



2007年12月期 第1四半期 決算説明会

2007年1月～2007年3月

株式会社ガイアックス



目次

1. 2007年12月期 第1四半期 連結決算概要
2. 2007年12月期業績見通し

2007年12月期 第1四半期 連結決算概要

2007年1月～2007年3月



2007年12月期 第1四半期 ハイライト

1. コストカットの効果により営業利益率が改善傾向

- ・ 販売管理費を月次平均で直前四半期比82.8%に

2. コミュニティ事業を引き続き強化

- ・ 新規パッケージソリューションの販売開始
- ・ マーケティングの強化
販売パートナーの増加による販売網の拡大

3. ゲーム事業部門の新設分割及び株式譲渡を完了

- ・ 2007/3/1付でゲーム事業部門を新設分割し、株式会社UTDエンターテインメントを設立。
同日、株式会社インデックス・ホールディングスへの株式譲渡を完了。

2007年12月期 第1四半期 連結PLサマリー

◆ 営業利益率が改善傾向に

- ・ 売上が月次平均で直前四半期比96.8%と横ばい
- ・ 販売管理費が月次平均で直前四半期比82.8%と減少
- ・ 依然として営業赤字も、営業利益率が▲0.4%まで改善

(単位:千円)	直前四半期 06年9月-12月※1	百分比	当四半期 07年1月-3月	百分比	直前 四半期比※2
売上高	984,187	100.0%	714,362	100.0%	96.8%
売上総利益	325,966	43.6%	212,814	29.8%	87.0%
販売管理費	347,536	46.5%	215,692	30.2%	82.8%
営業利益	▲21,570	▲2.9%	▲2,878	▲0.4%	-
経常利益	▲50,904	▲6.8%	▲18,575	▲2.6%	-
当期純利益	▲37,361	▲5.0%	▲77,263	▲10.8%	-

※1 2006年8月30日の株主総会を以て決算期を5月から12月に変更いたしましたので、前四半期は4ヶ月決算となります。

※2 月次平均で比較しております。

2007年12月期 第1四半期 連結BSサマリー

◆ 純資産が直前四半期比78,760千円減少

(単位:千円)	直前四半期 2006年12月	当四半期 2007年3月	直前 四半期比
流動資産	1,297,871	1,433,948	136,077
(現預金+有価証券等)	746,126	714,707	▲31,419
固定資産	734,050	514,934	▲219,116
総資産	2,031,921	1,948,883	▲83,038
流動負債	985,609	1,079,531	93,922
固定負債	554,920	456,719	▲98,201
純資産	491,392	412,632	▲78,760

2007年12月期 第1四半期 連結C/Fサマリー

◆ 営業活動によるキャッシュ・フローが直前四半期比67,592千円改善

(単位:千円)	直前四半期 06年9月-12月※1	当四半期 07年1月-3月	直前 四半期比
営業活動によるキャッシュ・フロー	▲176,827	▲109,235	67,592
投資活動によるキャッシュ・フロー	▲187,729	282,837	470,566
財務活動によるキャッシュ・フロー	79,013	▲194,294	▲273,307
現金及び現金同等物の増減	▲282,522	▲21,510	261,012
現金及び現金同等物の期末残高	725,924	704,414	▲21,510

※1 2006年8月30日の株主総会を以て決算期を5月から12月に変更いたしましたので、前四半期は4ヶ月となります。

経営指標の推移

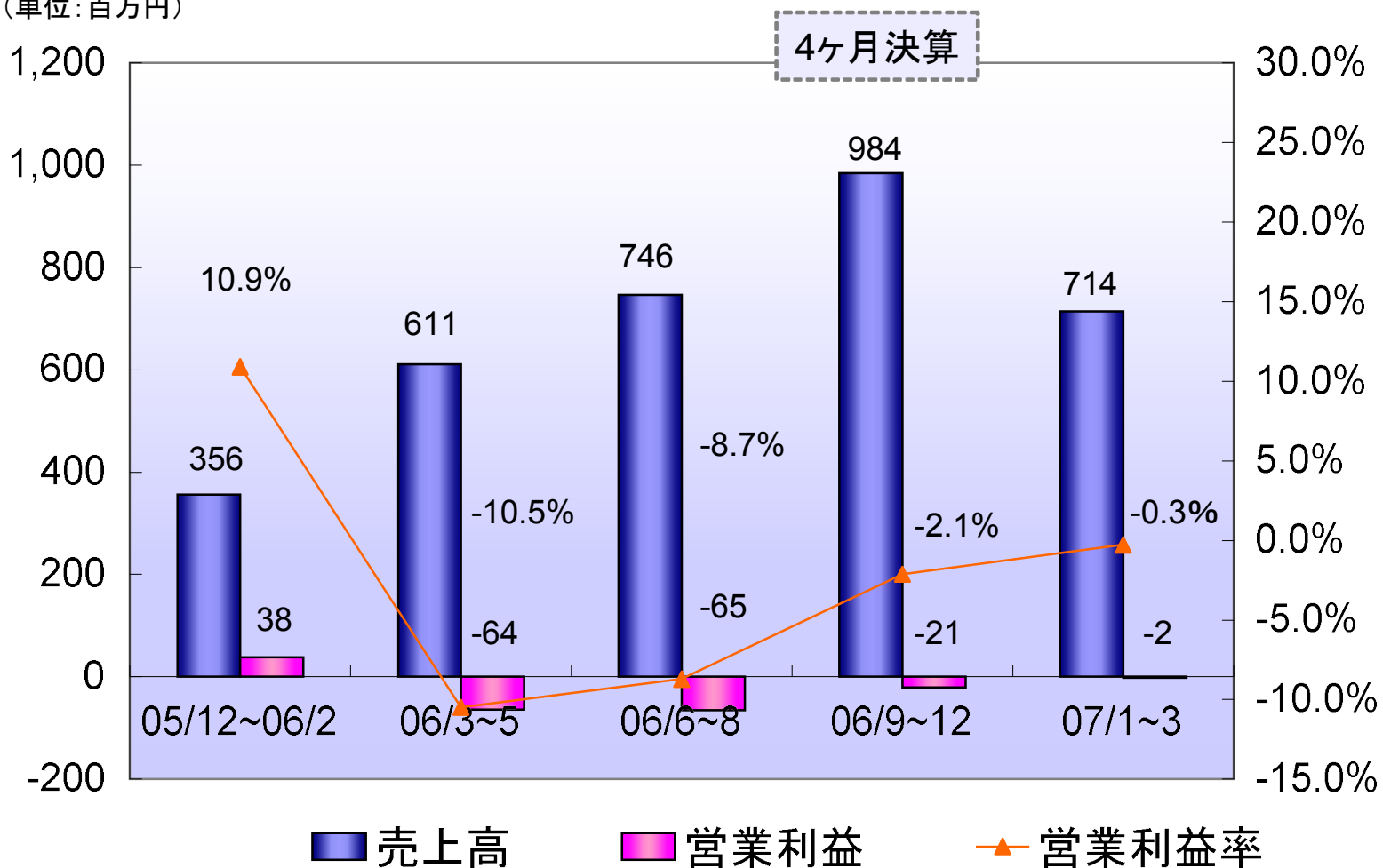
◆ 1株当たり純資産額が直前四半期比5,675円減少

	直前四半期 2006年12月	当四半期 2007年3月	直前 四半期比
資本金(千円)	738,975	738,975	0
発行済株式数	13,878	13,878	0
純資産額(千円)	491,392	412,632	▲78,760
総資産額(千円)	2,031,921	1,948,883	▲83,038
1株当たり純資産額(円)	35,408.02	29,732.88	▲5,675.14

四半期別連結売上高推移

◆ 営業利益率が引き続き改善傾向に

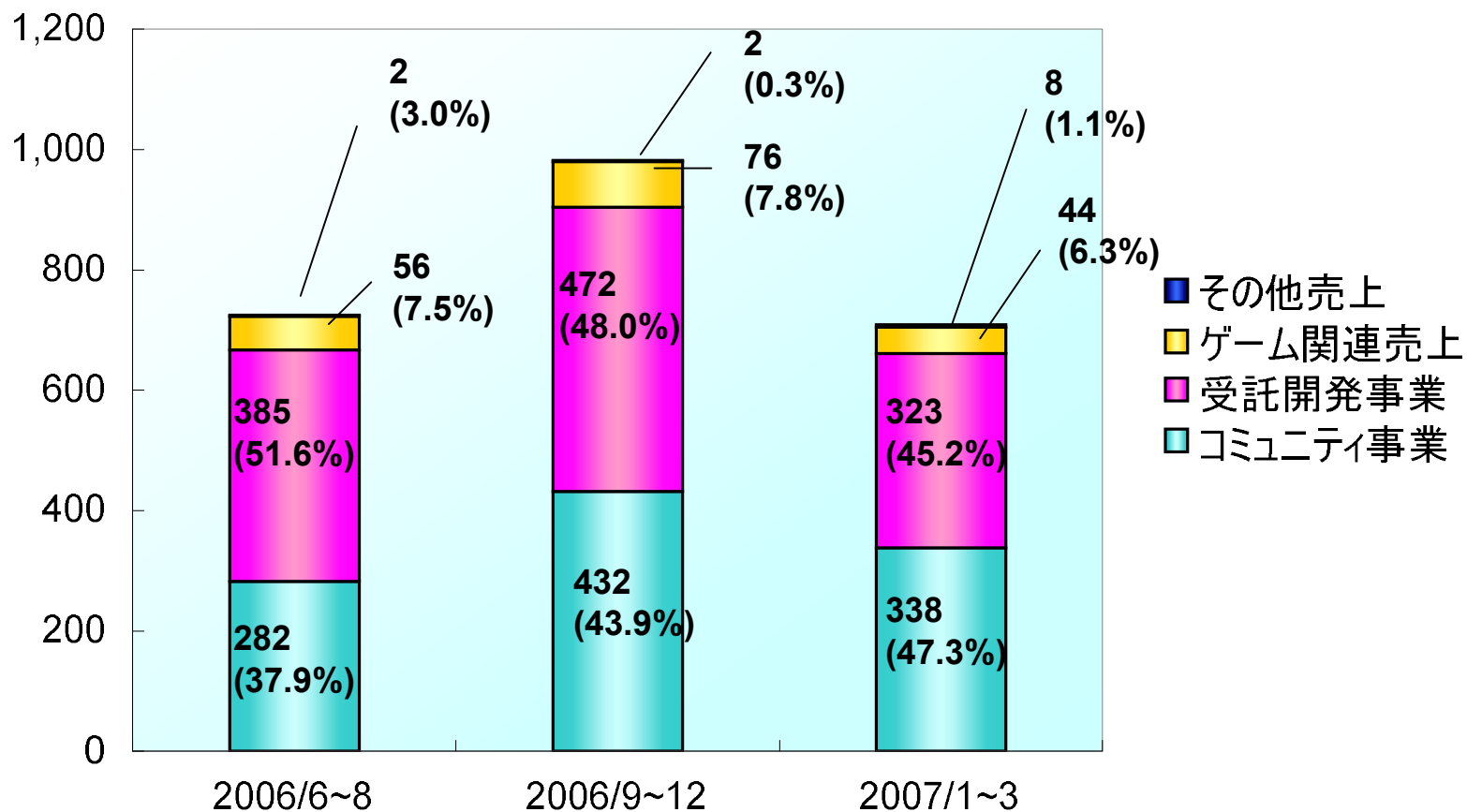
(単位:百万円)



売上構成

◆ コミュニティ事業の売上構成比が微増

(単位:百万円)



(注)2006年8月30日の株主総会を以て決算期を12月に変更しましたので、直前四半期は4ヶ月決算になっております。



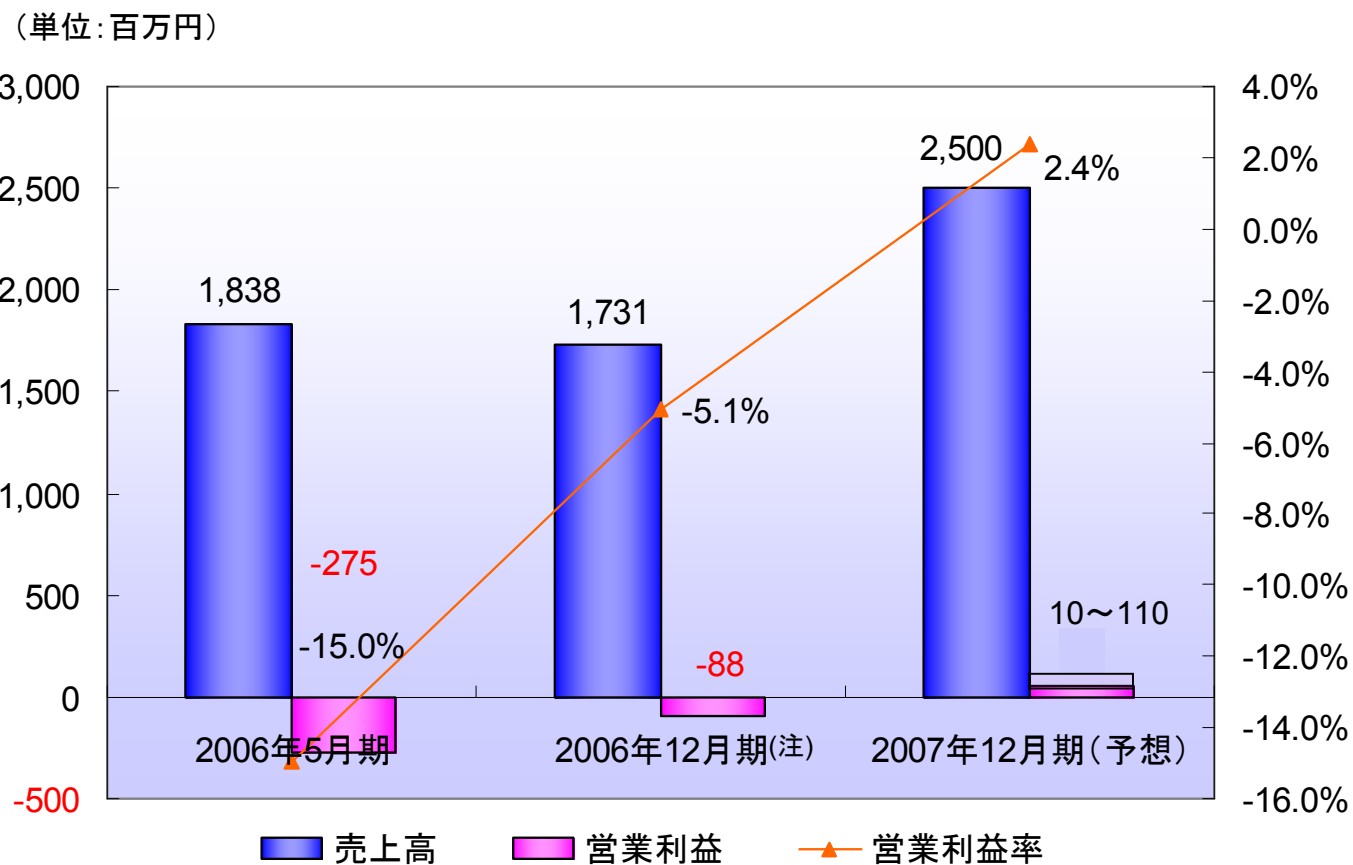
2007年12月期通期業績見通し

2007年1月～2007年12月

2007年12月期(2007年1月~2007年12月)連結業績見通し

◆ 年間の営業黒字を目指す。

業績予想: 売上2,500百万円、営業利益10~110百万円、当期純利益10~110百万円



(注) 2006年8月30日の株主総会を以て決算期を5月から12月に変更いたしましたので、2006年12月期は7ヶ月決算となります。

注意事項

- ・ 本日の説明における見通し、戦略などは、弊社を取り巻くさまざまな要素により大きく異なることも考えられます。将来の戦略、業績等につきましては、ご説明申し上げます内容と異なる可能性がございます。
- ・ 本資料の記載内容のうち、歴史的事実でないもの、当社の現在の計画、戦略、見込みなど、既に確定した事実でないものはガイアックスの将来に関する見通しおよび計画に基づいた将来予測です。これらの将来予測には、リスクや不確定な要素などの要因が含まれており、実際の成果や業績などは、記載の見通しと異なる可能性があることをご了承ください。
- ・ また、新たな情報、将来の事象、その他の結果にかかわらず、常に弊社が将来の見直しを見直すとは限りません。
- ・ 本資料の掲載内容の全てもしくは一部につき、当社の事前の承諾なく、私的利用その他法律によって認められている範囲を超えて、複製、改変、転用、掲示、送信、領布、ライセンス、販売、出版等することを禁止いたします。
- ・ 掲載内容については細心の注意を払っておりますが、掲載された情報の誤りによって生じた損害等に関し、当社は一切責任を負うものではありませんのでご了承ください。

