

2006年12月期決算説明会

2006年6月～2006年12月

2007年2月

株式会社ガイアックス

目次

1. 2006年12月期連結決算概要
2. 2007年12月期業績見通し

2006年12月期連結決算概要

2006年6月～2006年12月

2006年12月期ハイライト

1. ソリューション事業の再構築

受託開発型からパッケージ型収益モデルへのシフトを行い、収益構造が徐々に安定化

2. コストカットの推進

- ・ 単体原価率を15.6%(平均14,211千円/月)減少(前期比)
- ・ 広告宣伝費を除いた単体販管費を平均3,048千円/月減少(前期比)

3. 事業ポートフォリオのリストラクチャリングの推進

- ・ 2007年1月22日に、2007年3月1日を期してゲーム事業部門を新設分割し、同新設会社を株式会社インデックス・ホールディングスへ譲渡を行うことを決議
- ・ 同日付でガイアックスコリア株式会社を解散決議

事業の選択と集中を行い、ビジネスモデルを再構築

2006年12月期連結PLサマリー

◆ 売上が前期比161.4%(月次ベース)

- ・ 売上総利益率が前期比+4.14%
- ・ 赤字幅が減少

(単位:千円)	前期 05年6月-06年5月	百分比	当期 06年6月-12※1	百分比	前期比※2
売上高	1,838,472	100.0%	1,731,124	100.0%	161.42%
売上総利益	514,171	27.97%	555,843	32.11%	185.32%
販売管理費	789,683	42.95%	642,913	37.14%	139.57%
営業利益	▲275,512	-14.99%	▲87,069	-5.03%	-
経常利益	▲307,553	-16.73%	▲119,245	-6.89%	-
当期純利益	▲860,426	-46.80%	▲120,438	-6.96%	-

※1 2006年8月30日の株主総会を以て決算期を5月から12月に変更いたしましたので、当期は7ヶ月決算となります。

※2 月次平均で比較しております。

2006年12月期連結決算BSサマリー

◆ 純資産が▲112,307千円減少

(単位:千円)	前期 05年6月-06年5月	当期 06年6月-12月※1	前期比※2
流動資産	1,516,236	1,297,871	▲218,364
(現預金+有価証券等)	1,026,206	746,126	▲280,080
固定資産	616,685	734,050	117,364
総資産	2,132,921	2,031,921	▲100,999
流動負債	1,007,649	985,609	▲22,039
固定負債	521,572	554,920	33,348
資本	603,700	491,392	▲112,307

※1 2006年8月30日の株主総会を以て決算期を5月から12月に変更いたしましたので、当期は7ヶ月決算となります。

2006年12月期連結決算C/Fサマリー

◆ 現金及び現金同等物が282,522千円減少

関係会社株式の取得、オンラインゲーム開発費等の原因

(単位:千円)	前期 05年6月-06年5月	当期 06年6月-12月※1	前期比
営業活動によるキャッシュ・フロー	▲134,124	▲176,827	▲42,702
投資活動によるキャッシュ・フロー	▲285,417	▲187,729	▲97,688
財務活動によるキャッシュ・フロー	938,871	79,013	▲859,857
現金及び現金同等物の増減	521,324	▲282,522	▲803,847
現金及び現金同等物の期末残高	1,008,447	725,924	▲282,522

※1 2006年8月30日の株主総会を以て決算期を5月から12月に変更いたしましたので、当期は7ヶ月決算となります。

経営指標の推移

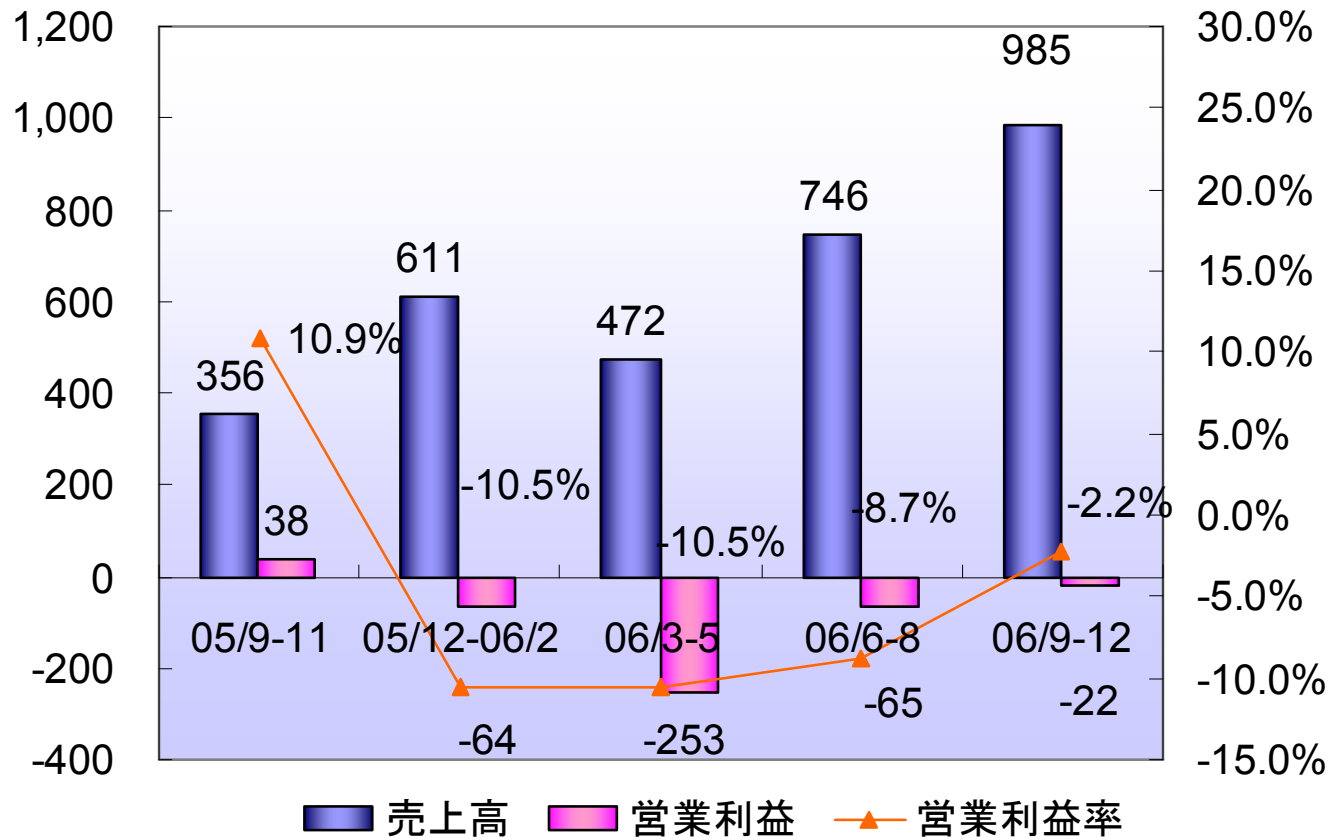
◆ 1株あたりの当期純損失幅が改善傾向に

	前期 05年6月-06年5月※1	当期 06年6月-12月	前期比
資本金(千円)	738,535	738,975	400
発行済株式数	13,870	13,878	8
純資産額(千円)	593,943	491,392	▲102,551
総資産額(千円)	1,712,947	2,031,921	318,974
1株当たり純資産額(円)	42,822.17	35,408.02	▲7,414.15
1株当たり当期純利益 又は当期純損失(円)	▲49,212.03	▲8,678.38	40,533.65

四半期別連結売上高推移

◆ 赤字幅が減少傾向に

(単位:百万円)

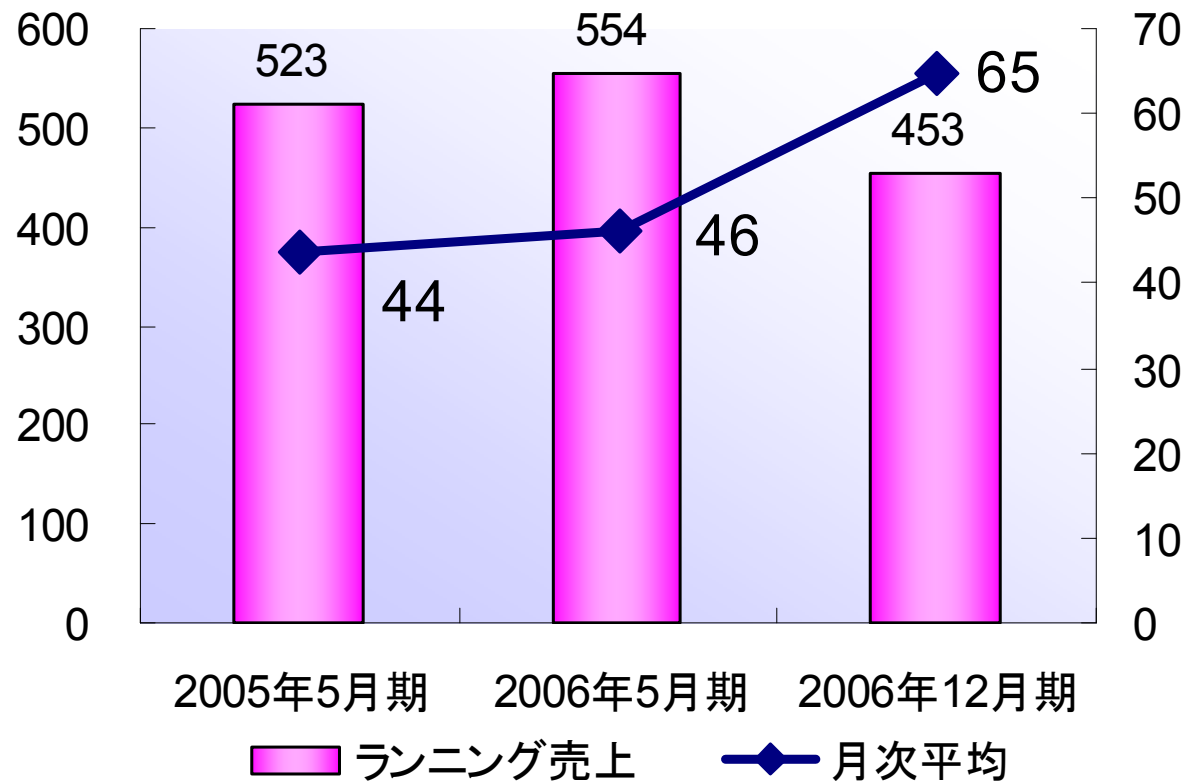


(注) 2006年8月30日の株主総会を以て決算期を5月から12月に変更いたしましたので、直近四半期は4ヶ月決算となっております。

ランニングの売上推移(単体)

◆ ランニング売上が順調に増加

(単位:百万円)



(注) 2006年8月30日の株主総会を以て決算期を5月から12月に変更いたしましたので、当期は7ヶ月決算となっております。

2007年12月期通期業績見通し

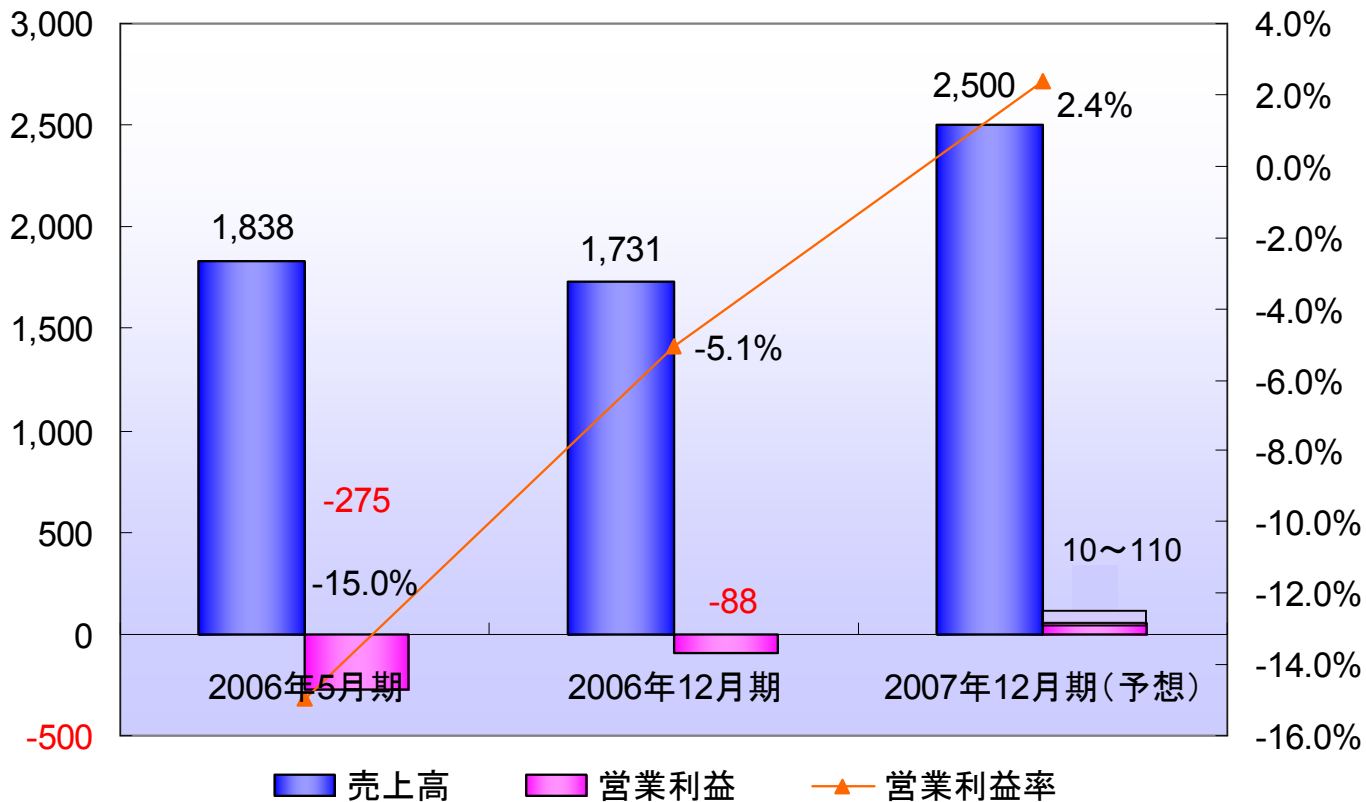
2007年1月～2007年12月

2007年12月期(2007年1月~2007年12月)連結業績見通し

◆ 年間の営業黒字を目指す。

業績予想： 売上2,500百万円、営業利益10~110百万円、当期純利益10~110百万円

(単位:百万円)



(注) 2006年8月30日の株主総会を以て決算期を5月から12月に変更いたしましたので、2006年12月期は7ヶ月決算となります。

注意事項

- ・ 本日の説明における見通し、戦略などは、弊社を取り巻くさまざまな要素により大きく異なることも考えられます。将来の戦略、業績等につきましては、ご説明申し上げます内容と異なる可能性がございます。
- ・ 本資料の記載内容のうち、歴史的事実でないもの、当社の現在の計画、戦略、見込みなど、既に確定した事実でないものはガイアックスの将来に関する見通しおよび計画に基づいた将来予測です。これらの将来予測には、リスクや不確定な要素などの要因が含まれており、実際の成果や業績などは、記載の見通しと異なる可能性があることをご了承ください。
- ・ また、新たな情報、将来の事象、その他の結果にかかわらず、常に弊社が将来の見直しを見直すとは限りません。
- ・ 本資料の掲載内容の全てもしくは一部につき、当社の事前の承諾なく、私的利用その他法律によって認められている範囲を超えて、複製、改変、転用、掲示、送信、領布、ライセンス、販売、出版等することを禁止いたします。
- ・ 掲載内容については細心の注意を払っておりますが、掲載された情報の誤りによって生じた損害等に関し、当社は一切責任を負うものではありませんのでご了承ください。