

# 2010年12月期 決算説明会

**GaiaX** Empowering the people to connect

2011年2月  
株式会社ガイアックス

## 目次

1. 2010年12月期 第4四半期(10月～12月)連結決算概要
2. 2010年12月期 通期連結決算概要
3. 2011年12月期 業績見通し

# 2010年12月期 第4四半期 連結決算概要

**GaiaX** Empowering the people to connect

2010年10月～2010年12月

## 2010年12月期 第4四半期事業ハイライト



aiRY フレッシュアップ

aiRY ダイバーシティ

aiRY オフィス



### ◆ 企業向けSaaS型SNS統合ブランド「エアリー」シリーズ

- ◆ 日本生命保険相互会社に育児休業者向けSNS内で職場復職ロールモデル紹介～育児支援SNS「エアリーダイバーシティ」を導入～(2010年10月8日)
- ◆ 出向者の情報共有・管理向けに社内SNS「エアリーオフィス」の展開を強化～雇用形態や部署によって表示情報を変える日記公開範囲制限機能をリリース～(2010年12月8日)

### ◆ メールサポート・サイト運営代行「ソーシャルアプリサポート」

- ◆ ソーシャルアプリサポートが初期費用無料！10社限定「長期休暇前対策特別プラン」を提供開始(2010年11月5日)
- ◆ 「ソーシャルアプリサポート」日本語以外の言語対応も提供開始(2010年11月30日)

### ◆ ソーシャルメディア調査・研究機関「GaiaXソーシャルメディアラボ」

- ◆ ガイアックス、Facebookファンページの利用状況に関する調査結果を発表～日本国内では既に369個のファンページが開設されていると判明～(2010年12月22日)

## 2010年12月期 第4四半期事業ハイライト



School  
Guardian

### ◆ 学校裏サイト・ネットいじめ対策コンサルティング「スクールガーディアン」

- ◆ ガイアックス、「デジタルネイティブ」の「デジタルネイティブ」による「デジタルネイティブ」のための高校生向けネットリテラシー講座提供開始(2010年10月6日)
- ◆ 大学・専門学校向け学校非公式サイト対策サービス「スクールガーディアン・カレッジ」を提供開始(2010年10月14日)
- ◆ 将来の教育を担う教育学部生と考える『これからのネットリテラシー教育のあるべき姿とは』～千葉大学・相模女子大学にて講座開催。ユーストリーム中継いたします。～(2010年11月26日)
- ◆ 奈良県教育委員会による委託事業 『学校非公式サイト監視・調査研究事業』第一回調査結果のご報告(2010年12月15日)

### ◆ ブログ・SNS・掲示板投稿監視サービス「コミュニティパトロール」

- ◆ サイトの投稿監視を初期費用無料で導入できる 10社限定の「長期休暇前対策特別プラン」を提供開始(2010年11月19日)

## 2010年12月期 第4四半期事業ハイライト



### ◆ モバイルコンテンツ配信システム「モバリスト」

- ◆ モバイルコンテンツレンタルサービス「モバリスト」、1日3品400円以下で作れる「ワンコインレシピ」をリリース(2010年10月19日)
- ◆ モバイルコンテンツレンタルサービス「モバリスト」、OL・主婦対象の「新商品情報ニュース」をリリース(2010年10月26日)

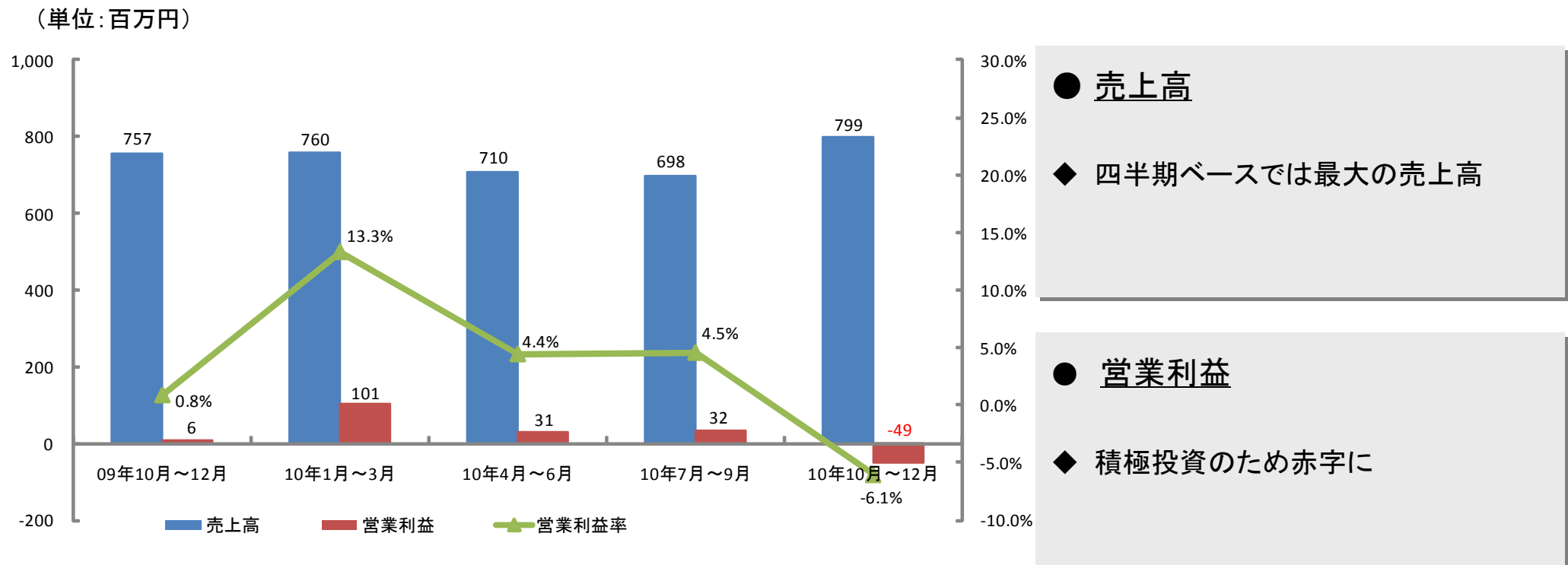


### ◆ iPhone / iPadアプリの国内最大手レビューサイト「AppBank」

- ◆ iPhoneアプリ「ポケットベガス」の累計プレイ回数が5,000万回に！(2010年12月1日)

# 四半期別連結売上高推移

◆ 直前四半期比:増収減益 / 前年同期比:増収減益



## 2010年12月期 第4四半期 連結PLサマリー

### ◆ 直前四半期比：増収減益

- 直前四半期比では増収減益となり、営業利益はマイナスへ

(単位：千円)	直前四半期 10年7月～9月	百分比	当四半期 10年10月～12月	百分比	直前四半期比 (金額ベース)
売上	698,376	100.0%	798,876	100.0%	114.4%
売上総利益	275,239	39.4%	239,353	30.0%	87.0%
販管費	243,550	34.9%	288,156	36.1%	118.3%
営業利益	31,689	4.5%	-48,803	-6.1%	-
経常利益	26,515	3.8%	-48,977	-6.1%	-
当期純利益	15,818	2.3%	-53,468	-6.7%	-

## 2010年12月期 第4四半期 連結BSサマリー

### ◆ バランスシートに大きな変更はなし

(単位:千円)	直前四半期 2010年9月	当四半期 2010年12月	対直前四半期 増減額
流動資産	1,753,511	1,767,198	13,687
固定資産	193,720	259,544	65,824
総資産	1,947,232	2,026,742	79,510
流動負債	1,071,202	1,081,157	9,955
固定負債	408,630	527,402	118,772
純資産	467,400	418,182	-49,218
自己資本比率	22.4%	19.0%	-3.4%

## 2010年12月期 第4四半期 連結C/Fサマリー

- ◆ 営業CFを順調に積み上げ(前年同期比でほぼ同等)

(単位:千円)	前年同期累計額 2009年1月～12月	当期累計額 2010年1月～12月	対前年同期 増減額
営業活動によるキャッシュ・フロー	199,306	193,140	-6,166
投資活動によるキャッシュ・フロー	-336,747	119,209	455,956
財務活動によるキャッシュ・フロー	136,845	101,874	-34,971
現金及び現金同等物の増減	-596	414,161	-
現金及び現金同等物の期末残高	852,336	1,266,497	-

## 経営指標の推移

### ◆ 当四半期において指標は低下

- ROEは13.8%、ROAは5.4%で着地

	直前四半期末(累積) 2010年1月～9月	当四半期末(累積) 2010年1月～12月	対直前四半期 増減額(率)
自己資本当期純利益率(ROE)	24.9%	13.8%	-11.0%
総資産経常利益率(ROA)	8.1%	5.4%	-2.7%
1株当たり当期純利益 又は当期純損失(△)(EPS)(円)	7,609.95	3,997.36	-3,612.59
1株当たり純資産額(BPS)(円)	29,390.59	25,910.30	-

# 2010年12月期 通期連結決算概要

**GaiaX** *Empowering the people to connect*

2010年1月～2010年12月

## 2010年12月期 通期事業ハイライト



### ◆ 企業向けSaaS型SNS統合ブランド「エアリー」シリーズ

- ◆ 【エアリーフレッシュャーズ】内定者フォローSNS「エアリーフレッシュャーズ」、かんき出版と提携 ～書籍と連動したeラーニングをSNS上で提供～（2010年1月28日）
- ◆ 【エアリーフレッシュャーズ】ガイアックス、内定者フォローSNSを就職情報媒体最大のリクナビ2011にOEM提供 ～リクルートのHR事業が提供する採用管理ツールR-SHIPとシステム連携～（2010年3月12日）
- ◆ 【エアリーダイバーシティ】ファザーリング・ジャパンに育児休業者向けSNS「エアリーダイバーシティ」を提供 ～さんきゅーパパプロジェクト、育休中のパパを支援する「育休パパSNS」を開始～（2010年4月1日）
- ◆ 【エアリーフレッシュャーズ】ガイアックス、内定者フォローSNSを就職情報会社大手のディスコにOEM提供 ～内定者フォローSNS「エアリーフレッシュャーズ」の販売網を全国へ拡大～（2010年5月24日）
- ◆ 【エアリー】東京都の新規採用職員・内定者向けにSaaS型SNS「エアリー」を提供 ～平成22年度新規採用職員向けには、eラーニングを初導入～（2010年7月14日）

## 2010年12月期 通期事業ハイライト(続)



School  
Guardian

### ◆ 学校裏サイト・ネットいじめ対策コンサルティング「スクールガーディアン」

- ◆ ガイアックス、高校生向けネットリテラシー講座「ネットを利用し人生のチャンスを増やす！」を提供開始(2010年5月11日)



### ◆ モバイルコンテンツ配信システム「モバリスト」

- ◆ モバイルコンテンツレンタルサービス「モバリスト」GPS携帯連動キャンペーンシステム「デジタルスタンプ」をリリース(2010年2月4日)
- ◆ モバイルコンテンツレンタルサービス「モバリスト」若者に大人気の恋愛コラム「スゴレン」「オトメスゴレン」をリリース(2010年5月19日)



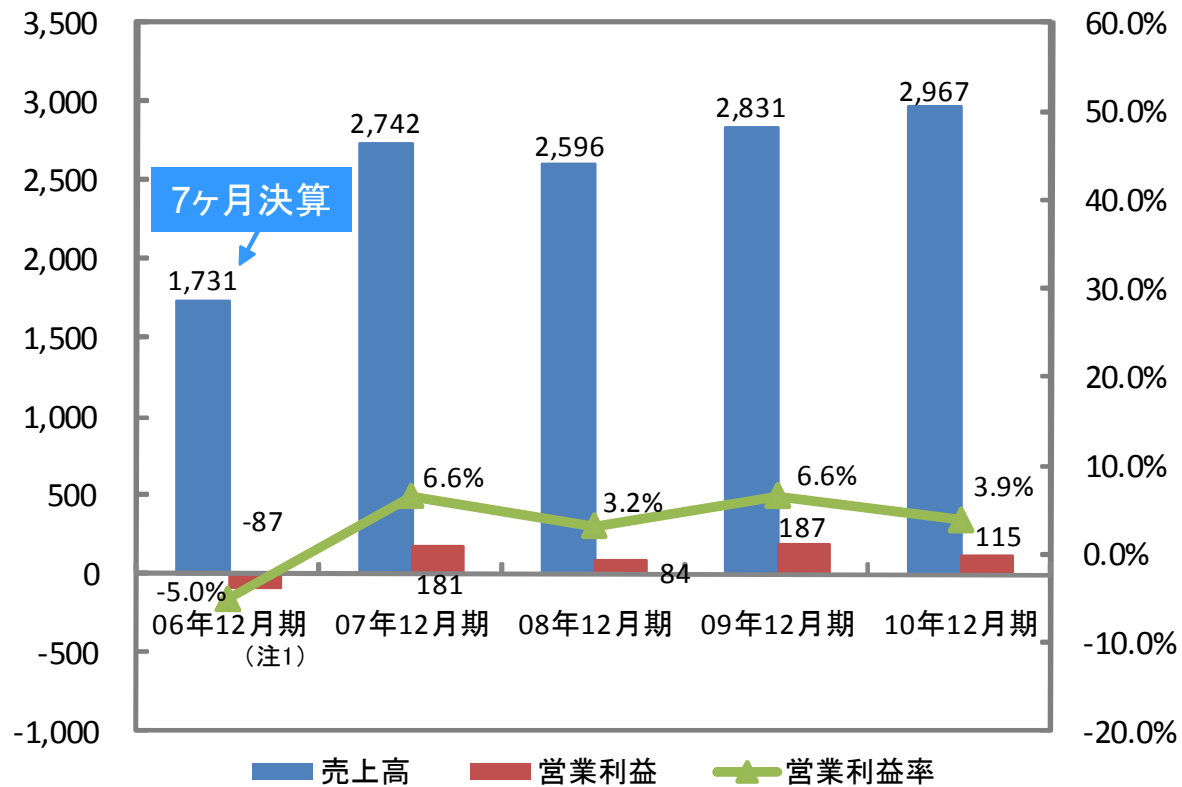
### ◆ iPhone / iPadアプリの国内最大手レビューサイト「AppBank」

- ◆ iPhoneアプリ「ポケットベガス」がAppStore無料ランキングで総合1位に！(2010年9月2日)

# 連結売上高推移

## ◆ 前期比で増収減益

(単位:百万円)



● 売上高  
過去最高の売上高を実現

● 営業利益  
積極投資に向けて利益は減少

(注1) 2006年8月30日の株主総会を以て決算期を12月に変更しましたので、2006年12月期は7ヶ月決算になっております。

## 2010年12月期 通期 連結PLサマリー

### ◆ 前期比で増収減益

(単位:千円)	2009年12月期	百分比	2010年12月期	百分比	前年度対比 (金額ベース)
売上	2,831,580	100.0%	2,967,581	100.0%	104.8%
売上総利益	1,134,853	40.1%	1,144,781	38.6%	100.9%
販管費	947,100	33.4%	1,029,488	34.7%	108.7%
営業利益	187,752	6.6%	115,293	3.9%	61.4%
経常利益	160,534	5.7%	105,245	3.5%	65.6%
当期純利益	110,453	3.9%	59,204	2.0%	53.60%

## 2010年12月期 通期 連結BSサマリー

### ◆ バランスシートに大きな変更はなし

(単位:千円)	2009年12月期	2010年12月期	対前期 増減額
流動資産	1,672,809	1,767,198	94,389
(現預金)	1,237,615	1,398,059	160,444
固定資産	180,745	259,544	78,799
総資産	1,853,554	2,026,742	173,188
流動負債	966,447	1,081,157	114,710
固定負債	391,388	527,402	136,014
純資産	495,719	418,182	-77,537

## 通期経営指標の推移

### ◆ 利益率、1株当たり指標ともにプラスを確保

- 引き続きROEは10%以上を確保

	2009年12月期	2010年12月期	対前期 増減額
自己資本当期純利益率 (ROE)	22.7%	13.8%	-8.9%
総資産経常利益率 (ROA)	9.4%	5.4%	-4.0%
1株当たり当期純利益 又は当期純損失(△)(EPS) (円)	6,992.96	3,997.36	-2,995.60
1株当たり純資産額 (BPS) (円)	31,834.06	25,910.30	-5,923.76

# 2011年12月期通期業績見通し

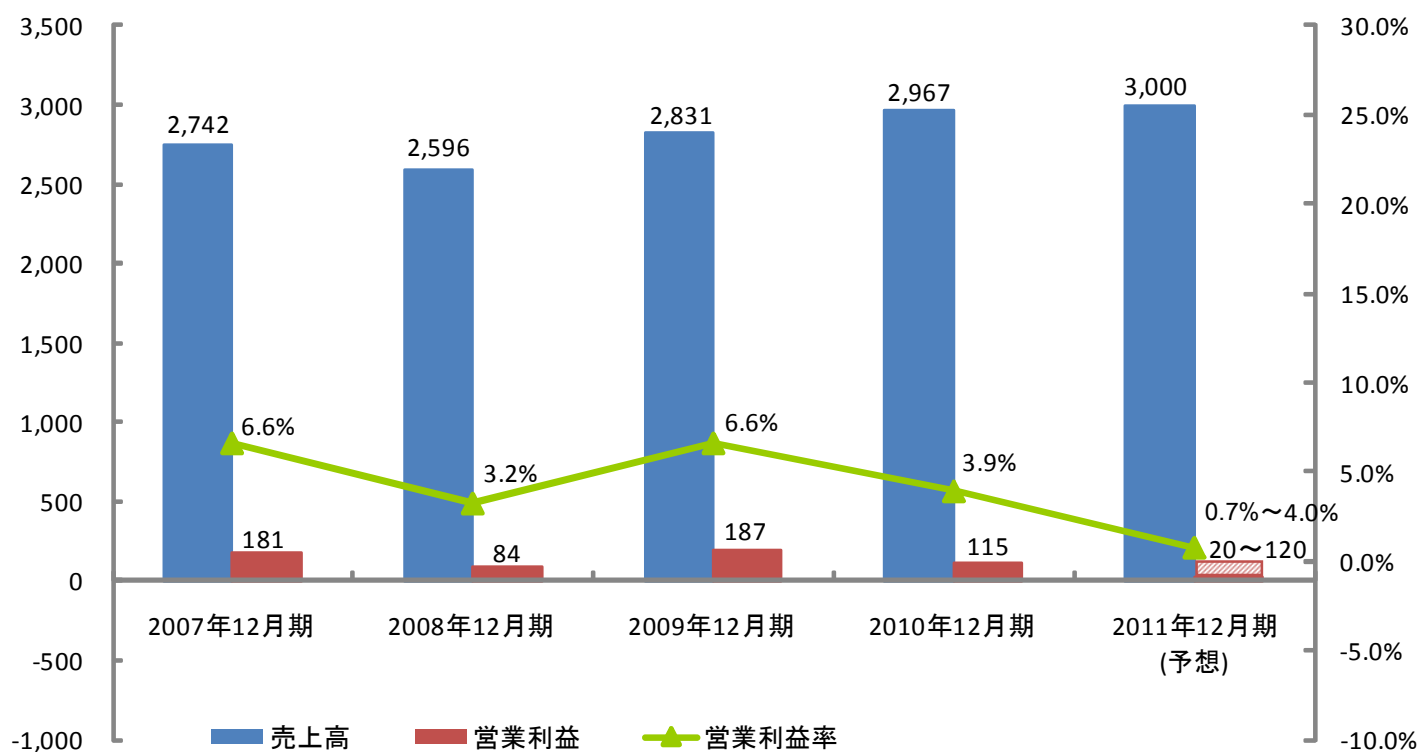
**GaiaX** Empowering the people to connect

2011年1月～2011年12月

## 2011年12月期(2011年1月～2011年12月) 連結業績見通し

- ◆ 業績予想：売上3,000百万円、営業利益20～120百万円、当期純利益10～110百万円

(単位:百万円)



- 今期業績見通し
- ◆ 積極投資による増収減益を予想

## 注意事項

- ・ 本日の説明における見通し、戦略などは、弊社を取り巻くさまざまな要素により大きく異なることも考えられます。将来の戦略、業績等につきましては、ご説明申し上げます内容と異なる可能性がございます。
- ・ 本資料の記載内容のうち、歴史的事実でないもの、当社の現在の計画、戦略、見込みなど、既に確定した事実でないものはガイアックスの将来に関する見通しおよび計画に基づいた将来予測です。これらの将来予測には、リスクや不確定な要素などの要因が含まれており、実際の成果や業績などは、記載の見通しと異なる可能性があることをご了承ください。
- ・ また、新たな情報、将来の事象、その他の結果にかかわらず、常に弊社が将来の見直しを見直すとは限りません。
- ・ 本資料の掲載内容の全てもしくは一部につき、当社の事前の承諾なく、私的利用その他法律によって認められている範囲を超えて、複製、改変、転用、掲示、送信、領布、ライセンス、販売、出版等することを禁止いたします。
- ・ 掲載内容については細心の注意を払っておりますが、掲載された情報の誤りによって生じた損害等に関し、当社は一切責任を負うものではありませんのでご了承ください。