

2009年12月期 決算説明会

GaiaX Empowering the people to connect

2010年2月
株式会社ガイアックス

目次

1. 2009年12月期 第4四半期(10月～12月)連結決算概要
2. 2009年12月期 通期連結決算概要
3. 2010年12月期 業績見通し

2009年12月期 第4四半期 連結決算概要

GaiaX Empowering the people to connect

2009年10月～2009年12月

2009年12月期 第4四半期事業ハイライト



◆ 学校裏サイト・ネットいじめ対策コンサルティング「スクールガーディアン」

- ◆ ガイアックスが会員を務める安心ネットづくり促進協議会コミュニティサイト検証作業部会の報告書「子どもを護るために」発表（2009年10月29日）



◆ モバイルコンテンツ配信システム「モバリスト」

- ◆ モバイルコンテンツレンタルサービス「モバリスト」、毎日の生活に役立つ日替わり「エコアイデア」をリリース（2009年11月25日）
- ◆ モバイルコンテンツレンタルサービス「モバリスト」、携帯で楽しく英語を学ぶ「英語クイズ」をリリース（2009年12月11日）

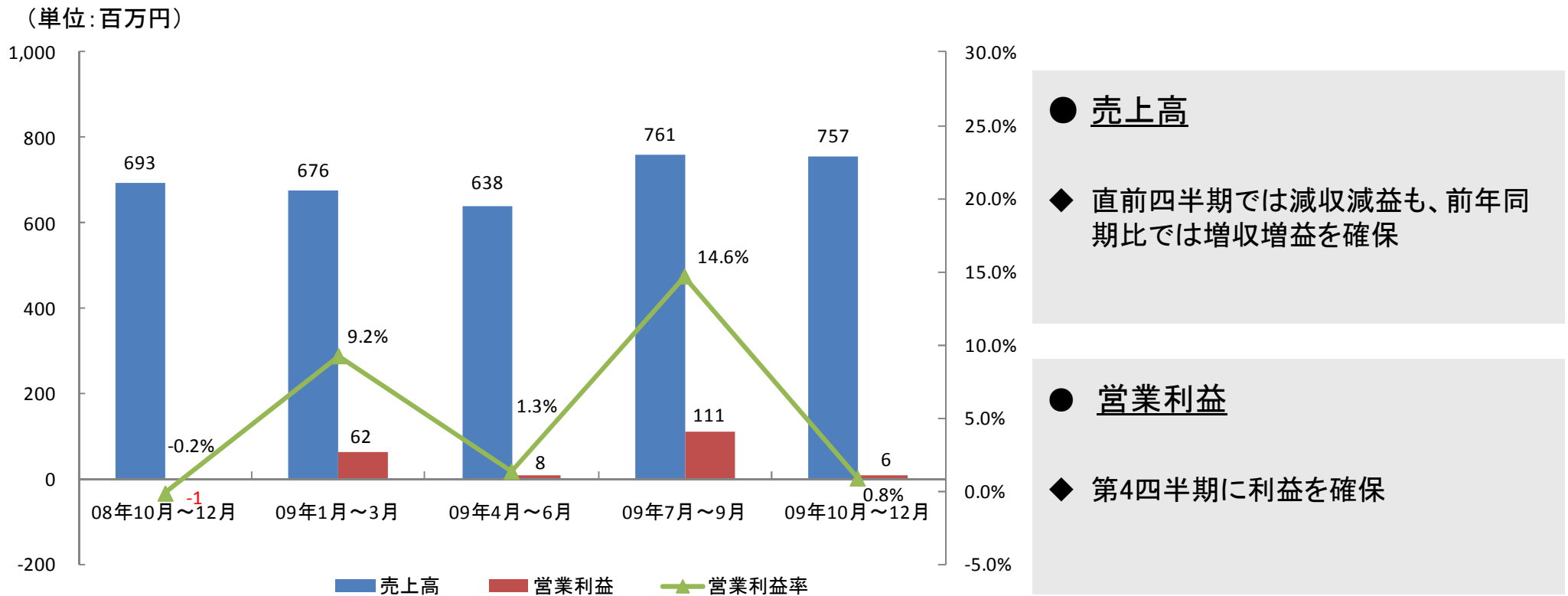


◆ クラウドサービス型次世代グループウェア「iQube」

- ◆ ソーシャルグループウェアとSMEアライアンスがコンサルティングで提携 PMI にクラウドサービス型グループウェア「iQube」を提供（2009年11月9日）
- ◆ ソーシャルグループウェア、イー・クラシスと事業提携（2009年12月2日）

四半期別連結売上高推移

◆ 直前四半期比：減収減益／前年同期比：増収増益



2009年12月期 第4四半期 連結PLサマリー

◆ 直前四半期比：減収減益

- 売上高、営業利益ともに直前四半期比で減少

(単位：千円)	直前四半期 09年7月～9月	百分比	当四半期 09年10月～12月	百分比	直前四半期比 (金額ベース)
売上	760,629	100.0%	756,917	100.0%	99.5%
売上総利益	320,133	42.1%	292,889	38.7%	91.5%
販管費	208,962	27.5%	286,594	37.9%	137.2%
営業利益	111,171	14.6%	6,294	0.8%	5.7%
経常利益	108,395	14.3%	1,629	0.2%	1.5%
当期純利益	87,004	11.4%	-5,220	-0.7%	-

2009年12月期 第4四半期 連結BSサマリー

◆ バランスシートに大きな変動はなし

(単位:千円)	直前四半期 2009年9月	当四半期 2009年12月	対直前四半期 増減額
流動資産	1,770,185	1,672,809	-97,376
固定資産	159,043	180,745	21,702
総資産	1,929,229	1,853,554	-75,675
流動負債	1,010,292	966,447	-43,845
固定負債	410,849	391,388	-19,461
純資産	508,087	495,719	-12,368
自己資本比率	25.2%	25.4%	0.2%

2009年12月期 第4四半期 連結C/Fサマリー

- ◆ 営業CFはさらにプラスへ
- ◆ 投資CFの多くは定期預金の預入

(単位:千円)	前累計期間 2009年1月～9月	当累計期間 2009年1月～12月	対前期 増減額
営業活動によるキャッシュ・フロー	163,303	199,306	36,003
投資活動によるキャッシュ・フロー	-296,996	-336,747	-39,751
財務活動によるキャッシュ・フロー	164,669	136,845	-27,824
現金及び現金同等物の増減	30,976	-596	-31,572
現金及び現金同等物の期末残高	883,909	852,336	-31,572

四半期別経営指標の推移

◆ 利益指標は直前四半期比で低下

- ROEはマイナスへ

	直前四半期 2009年7月～9月	当四半期 2009年10月～12月	対直前四半期 増減額
自己資本当期純利益率 (ROE)	19.3%	-1.1%	-20.3%
総資産経常利益率 (ROA)	6.1%	0.1%	-6.0%
1株当たり当期純利益 又は当期純損失(△)(EPS) (円)	5,653.71	-330.52	-5,984.23
1株当たり純資産額 (BPS) (円)	32,386.75	31,834.06	-552.68

2009年12月期 通期連結決算概要

GaiaX *Empowering the people to connect*

2009年1月～2009年12月


2009年12月期 通期事業ハイライト



◆ 企業向けSaaS型SNS統合ブランド「エアリー」シリーズ

- ◆ 【エアリーダイバーシティ】「エアリー」シリーズ第一弾として、育児休業者向けSNS「エアリーダイバーシティ」販売開始（2009年2月17日）
- ◆ 【エアリーフレッシュャーズ】ASPICより「ASP・SaaS部門 ベスト連携賞」を受賞（2009年2月20日）
- ◆ 【エアリーフレッシュャーズ】ダイヤモンド社と連携 ～内定者向け教育教材「フレッシュャーズ・コース」と連動～（2009年4月16日）
- ◆ 【エアリーオフィス】ガイアックス、新サービス社内SNS「エアリーオフィス」をリリース SaaS型社内SNSパッケージの展開を開始（2009年6月23日）
- ◆ 【エアリーフレッシュャーズ】就職情報サイト「学情ナビ」の学情と販売協力、全国6拠点で内定者向けSNSの販売強化 マツモトキヨシ、小林製薬など大手企業が導入開始（2009年7月2日）
- ◆ 【エアリーフレッシュャーズ】人材育成のアクティブラーニングとの提携に合意（2009年7月15日）
- ◆ 【エアリーフレッシュャーズ】サイバックスにOEM提供し事業提携 ～内定者サイト大手2社の提携で、業界最大手ポジションをさらに強化～（2009年8月20日）

2009年12月期 通期事業ハイライト(続)



School
Guardian
Partners

◆ 学校裏サイト・ネットいじめ対策コンサルティング「スクールガーディアン」

- ◆ スクールガーディアンを教育委員会向けに提供開始
江東区教育委員会が導入・23区初学校裏サイトへ専門対策（2009年4月2日）
- ◆ 学校裏サイト・ネットいじめについてのアンケート調査報告
～教員・保護者間の意識に差、教員の3人に1人がネットパトロールを経験～（2009年9月15日）

◆ ブログ・SNS・掲示板投稿監視サービス「コミュニティパトロール」

- ◆ 第三者機関認定のための「コミュニティパトロールミニマム」を開始
最小限の投資でEMA認定を目指す中小サイトをサポート（2009年3月19日）
- ◆ OpenPNE3.1に対応した監視ツール「SNS監視 for OpenPNE (R)」提供開始
～モバイルSNS「参考ピープル」(朝日新聞社提供)導入～（2009年9月4日）
- ◆ ミニブログに対応した監視ツール「ミニブログ監視 for zero-miniblog」提供開始（2009年9月25日）

2009年12月期 通期事業ハイライト(続)



◆ モバイルコンテンツ配信システム「モバリスト」

- ◆ 不況に強い主婦向けコンテンツとして「レシピコンテンツ」をリリース(2009年2月18日)
- ◆ 時事通信社と提携し、ビジネスマン向けニュースをリリース(2009年3月9日)
- ◆ プレミアムFlashゲームの使い放題パックをリリース(2009年6月1日)



◆ クラウドサービス型次世代グループウェア「iQube」

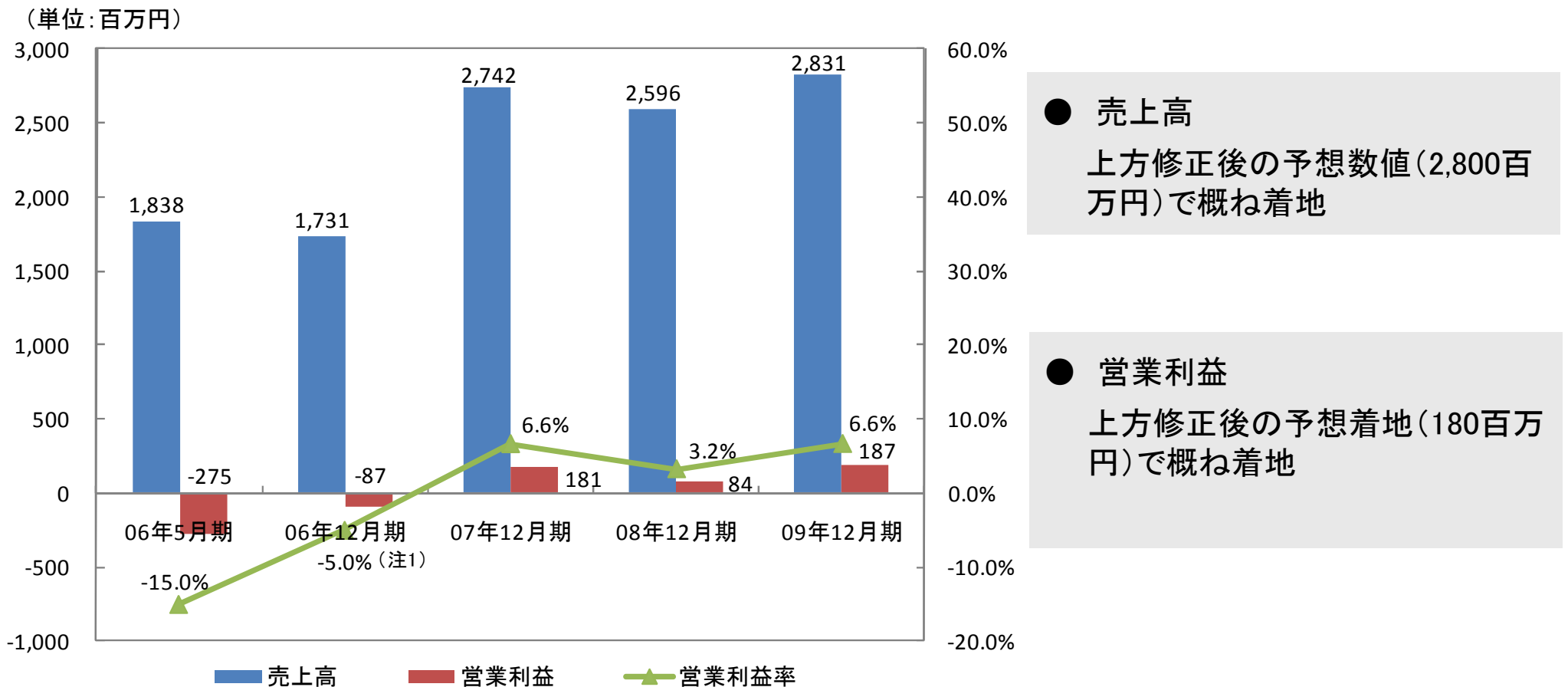
- ◆ SaaS型コラボレーション・グループウェア「iQube」 総務省が指針を公表するASP・SaaS認定を取得(2009年2月2日)
- ◆ ソーシャルグループウェアとサイバーソリューションズがSaaS型サービスで提携 SaaS型セキュア・メールサービス「CYBERMAIL Σ」に「iQube」を提供(2009年3月17日)
- ◆ ソーシャルグループウェアとSMEアライアンスがコンサルティングで提携 PMIにクラウドサービス型グループウェア「iQube」を提供(2009年11月16日)

2009年12月期 通期コーポレートアクションハイライト

- ◆ 2010年02月 記念配当(初配)の実施
- ◆ 2009年10月 株式会社ドリコムからの法人向けブログパッケージ事業の事業譲受
- ◆ 2009年06月 株式分割の実施
- ◆ 2009年02月 自己株式の公開買付けの実施

連結売上高推移

◆ 前期比で増収増益



(注1) 2006年8月30日の株主総会を以て決算期を12月に変更しましたので、2006年12月期は7ヶ月決算になっております。

2009年12月期 通期 連結PLサマリー

◆ 前期比で増収増益

(単位: 千円)	2008年12月期	百分比	2009年12月期	百分比	前年度対比 (金額ベース)
売上	2,596,162	100.0%	2,831,580	100.0%	109.1%
売上総利益	912,107	35.1%	1,134,853	40.1%	124.4%
販管費	827,424	31.9%	947,100	33.4%	114.5%
営業利益	84,682	3.3%	187,752	6.6%	221.7%
経常利益	82,604	3.2%	160,534	5.7%	194.3%
当期純利益	2,299	0.1%	110,453	3.9%	4,804.39%

2009年12月期 通期 連結BSサマリー

◆ 総資産規模の増大

- 主に流動資産(うち、現預金＋有価証券等)の増加により総資産が増大

(単位:千円)	2008年12月期	2009年12月期	対前期 増減額
流動資産	1,321,977	1,672,809	350,832
(現預金)	927,957	1,237,615	309,658
固定資産	224,270	180,745	-43,525
総資産	1,546,247	1,853,554	307,307
流動負債	763,443	966,447	203,004
固定負債	269,552	391,388	121,836
純資産	513,252	495,719	-17,533

2009年12月期 通期 連結C/Fサマリー

- ◆ 今期においても営業キャッシュ・フローの黒字を確保
- ◆ 投資CFの多くは定期預金の預入

(単位:千円)	2008年12月期	2009年12月期	対前期 増減額
営業活動によるキャッシュ・フロー	257,695	199,306	-58,389
投資活動によるキャッシュ・フロー	-131,536	-336,747	-205,211
財務活動によるキャッシュ・フロー	-280	136,845	137,125
現金及び現金同等物の増減	125,878	-596	-126,474
現金及び現金同等物の期末残高	852,932	852,336	-596

通期経営指標の推移

◆ 利益率、1株当たり指標ともにプラスを確保

- 株主還元の実施により資本効率が上昇(通期のROEが22.7%に)

	2008年12月期	2009年12月期	対前期 増減額
自己資本当期純利益率(ROE)	0.5%	22.7%	22.3%
総資産経常利益率(ROA)	5.5%	9.4%	4.0%
1株当たり当期純利益 又は当期純損失(△)(EPS)(円)	165.69	6,992.96	6,827.27
1株当たり純資産額(BPS)(円)	36,077.54	31,834.06	-4,243.47

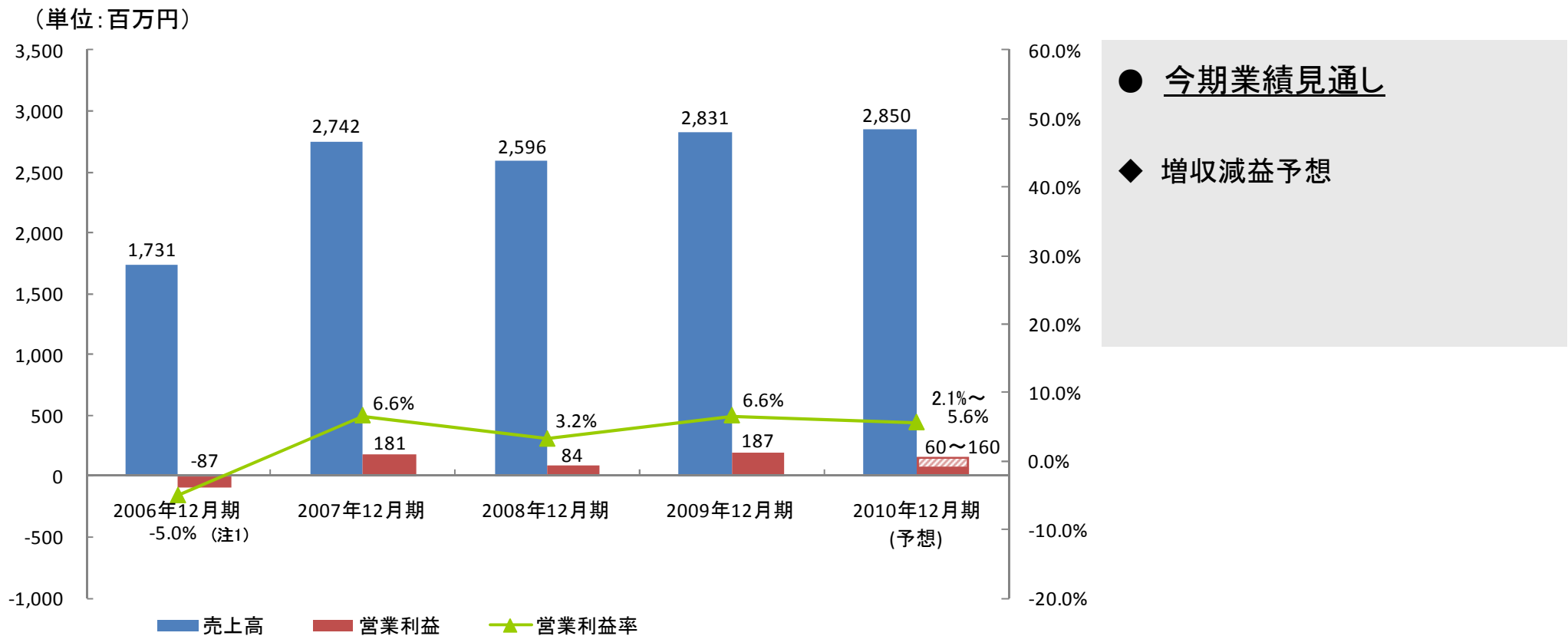
2010年12月期通期業績見通し

GaiaX *Empowering the people to connect*

2010年1月～2010年12月

2010年12月期(2010年1月～2010年12月) 連結業績見通し

- ◆ 業績予想： 売上2,850百万円、営業利益60～160百万円、当期純利益10～110百万円



(注1) 2006年8月30日の株主総会を以て決算期を12月に変更しましたので、2006年12月期は7ヶ月決算になっております。

注意事項

- ・ 本日の説明における見通し、戦略などは、弊社を取り巻くさまざまな要素により大きく異なることも考えられます。将来の戦略、業績等につきましては、ご説明申し上げます内容と異なる可能性がございます。
- ・ 本資料の記載内容のうち、歴史的事実でないもの、当社の現在の計画、戦略、見込みなど、既に確定した事実でないものはガイアックスの将来に関する見通しおよび計画に基づいた将来予測です。これらの将来予測には、リスクや不確定な要素などの要因が含まれており、実際の成果や業績などは、記載の見通しと異なる可能性があることをご了承ください。
- ・ また、新たな情報、将来の事象、その他の結果にかかわらず、常に弊社が将来の見直しを見直すとは限りません。
- ・ 本資料の掲載内容の全てもしくは一部につき、当社の事前の承諾なく、私的利用その他法律によって認められている範囲を超えて、複製、改変、転用、掲示、送信、頒布、ライセンス、販売、出版等することを禁止いたします。
- ・ 掲載内容については細心の注意を払っておりますが、掲載された情報の誤りによって生じた損害等に関し、当社は一切責任を負うものではありませんのでご了承ください。