

2008年12月期 決算説明会

GaiaX Empowering the people to connect

2009年2月
株式会社ガイアックス

目次

1. 2008年12月期 第4四半期(10月～12月)連結決算概要
2. 2008年12月期 通期連結決算概要
3. 2009年12月期 業績見通し

2008年12月期 第4四半期 連結決算概要

GaiaX Empowering the people to connect

2008年10月～2008年12月

2008年12月期 第4四半期事業ハイライト




◆ 内定者フォローSNS「フレッシュャーズ」

- ◆ 総務省が指針を公表するASP・SaaS認定を取得(2008年10月15日)
- ◆ 第3回『ウェブ2.0ビジネス大賞』受賞！ 企業向けSaaS型SNS最大手の内定者フォローSNS「フレッシュャーズ」(2008年11月14日)
- ◆ 病院向けに展開開始 横浜市立大学附属市民総合医療センターが導入(2008年12月17日)



◆ 投稿監視サービス「コミュニティパトロール」

- ◆ 業界初、コミュニティ監視運用業務の一元管理ツール『Police』の提供開始(2008年11月6日)



◆ 学校裏サイト・ネットいじめ対策コンサルティング「スクールガーディアン」

- ◆ 『ふみコミュ!』、『@peps!』、『Chip!!』、スクールガーディアンパートナーズとして問題投稿の削除に協力(2008年11月25日)



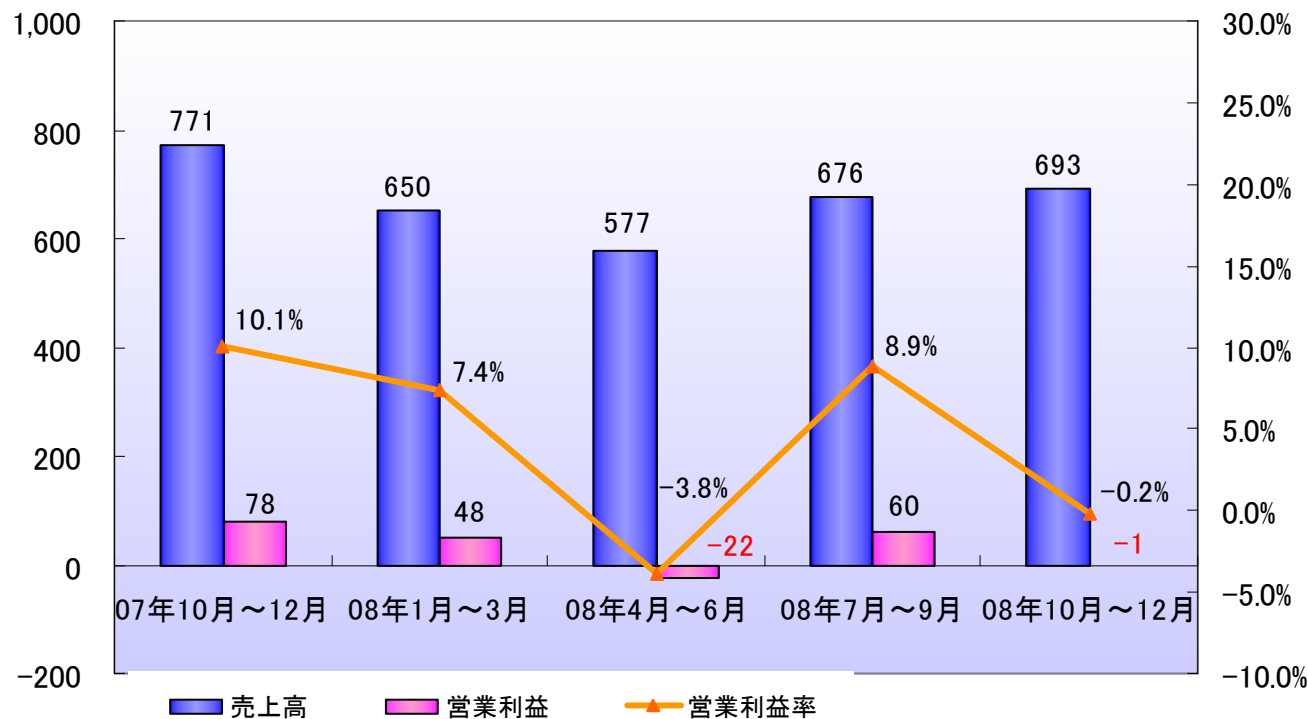
◆ SaaS型ソーシャルグループウェア「iQube」

- ◆ SaaS型ソーシャルグループウェア「iQube」を提供開始(2008年10月31日)

四半期別連結売上高推移

◆ 直前期比: 增收減益

(単位: 百万円)



- **売上高**
- ◆ 前年同期と比して、受託開発案件が減少傾向
- ◆ SaaS型パッケージ商材へのシフト

- **営業利益**
- ◆ パッケージ商材への先行投資(費用計上)による利益水準の低下

(注) 四半期の財務諸表については監査法人の監査を受けておりません。

2008年12月期 第4四半期 連結PLサマリー

◆ 直前期比：增收減益

- 売上高増加も先行投資等により販管費が増加

(単位:千円)	直前四半期 08年7月～9月	百分比	当四半期 08年10月～12月	百分比	直前四半期比 (金額ベース)
売上	676,079	100.0%	693,013	100.0%	102.5%
売上総利益	257,676	38.1%	229,596	33.1%	89.1%
販管費	197,608	29.2%	230,943	33.3%	116.9%
営業利益	60,067	8.9%	-1,347	-0.2%	-
経常利益	63,957	9.5%	-5,249	-0.8%	-
当期純利益	58,087	8.6%	-54,828	-7.9%	-

2008年12月期 第4四半期 連結BSサマリー

◆ バランスシートが縮小

- ・ 流動負債の減少による
- ・ 自己資本比率はほぼ横ばい

(単位:千円)	直前四半期 2008年9月	当四半期 2008年12月	対前期 増減額
流動資産	1,380,217	1,321,977	-58,240
固定資産	288,735	224,270	-64,465
総資産	1,668,953	1,546,247	-122,706
流動負債	886,687	763,443	-123,244
固定負債	218,135	269,552	51,417
純資産	564,131	513,252	-50,879
自己資本比率	33.3%	32.4%	-1.0%

2008年12月期 第4四半期 連結C/Fサマリー

◆ 引き続き営業CFはプラスで推移

- ・ 直前四半期比で営業CFはほぼ横ばい

(単位:千円)	直前四半期 2008年7月～9月	当四半期 2008年10月～12月	対前期 増減額
営業活動によるキャッシュ・フロー	75,628	73,690	-1,938
投資活動によるキャッシュ・フロー	11,833	-27,434	-39,267
財務活動によるキャッシュ・フロー	207,520	-84,704	-292,224
現金及び現金同等物の増減	294,982	-38,448	-333,430
現金及び現金同等物の期末残高	891,381	852,932	-38,448

四半期別経営指標の推移

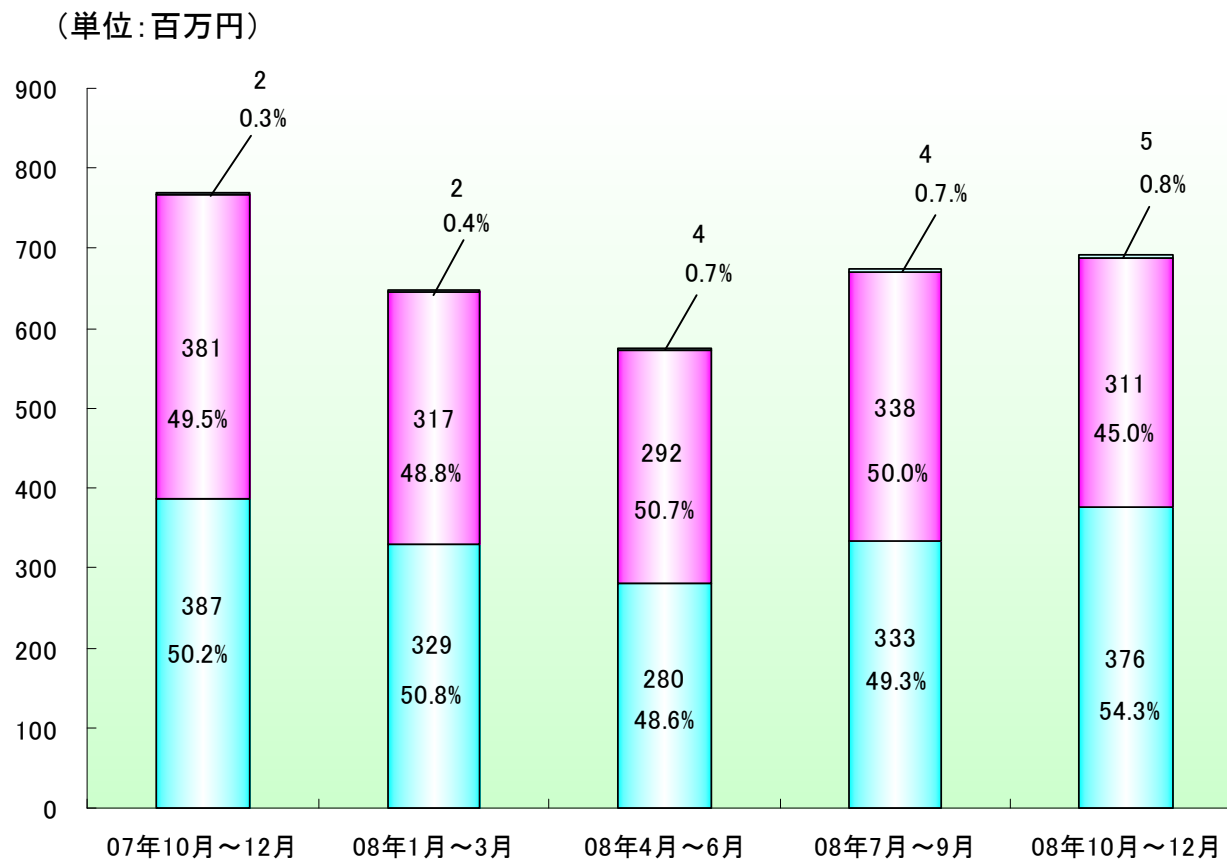
◆ 利益指標はマイナスへ

- 当四半期は特別損失の影響によりROEがマイナスへ

	直前四半期 2008年7月～9月	当四半期 2008年10月～12月	対前期 増減額
自己資本当期純利益率 (ROE)	11.0%	-10.4%	-21.4%
総資産経常利益率 (ROA)	4.2%	-0.3%	-4.6%
1株当たり当期純利益 又は当期純損失(△)(EPS) (円)	4,185.60	-3,950.74	-8,136.34
1株当たり純資産額 (BPS) (円)	40,090.47	36,077.54	-4,012.94

四半期別連結売上構成の推移

◆ 売上構成は大幅な変化なし



● 受託開発事業

◆ 引き続き底堅く一定規模にて推移

● コミュニティ事業

◆ 直前期と比して売上増加

□ その他売上
 ■ 受託開発事業
 □ コミュニティ事業

2008年12月期 通期連結決算概要

GaiaX Empowering the people to connect

2008年1月～2008年12月

決算サマリー



◆ 内定者フォローSNS「フレッシュャーズ」

- ◆ サイバックスと事業提携 SaaS型内定者SNS「フレッシュャーズ」で57コースのeラーニング提供開始(2008年2月19日)
- ◆ 内定者フォローに関する慶應義塾大学キャリア・リソース・ラボとの協同調査報告～ 内定者SNSの導入で「内定者同士の交流」、「入社意欲向上」に効果を実感 ～(2008年3月27日)
- ◆ 株式会社パフとの事業提携～内定者フォロー主要大手2社の提携で、最大手グループの形成へ～(2008年5月15日)
- ◆ レビックグローバルとSNS及びeラーニングサービスで業務提携(2008年7月22日)
- ◆ 総務省が指針を公表するASP・SaaS認定を取得(2008年10月15日)
- ◆ 第3回『ウェブ2.0ビジネス大賞』受賞！ 企業向けSaaS型SNS最大手の内定者フォローSNS「フレッシュャーズ」(2008年11月14日)
- ◆ 病院向けに展開開始 横浜市立大学附属市民総合医療センターが導入(2008年12月17日)

決算サマリー(続)

CGM監視
ブログ・SNS・掲示板監視



◆ 投稿監視サービス「コミュニティパトロール」

- ◆ モバイルコンテンツ審査・運用監視機構(EMA)の発起人に(フィルタリング・投稿監視事業の強化)
- ◆ EMAの健全コミュニティサイト運用管理体制認定基準に対応した「健全コミュニティ運用パッケージ」の提供を開始(2008年7月7日)
- ◆ 業界初、コミュニティ監視運用業務の一元管理ツール『Police』の提供開始(2008年11月6日)

スクールガーディアン
地方自治体・学校法人向けの
学校裏サイト・ネットいじめ
のコンサルティングサービス



◆ 学校裏サイト・ネットいじめ対策コンサルティング「スクールガーディアン」

- ◆ ダイアル・サービスと業務提携 ～ 学校裏サイト監視にネットいじめ電話相談をプラスした「スクールガーディアン・プラスライン」を提供開始 ～ (2008年5月27日)
- ◆ 楽天株式会社と自己紹介サイト「前略プロフィール」における監視連携を強化連携強化(2008年6月4日)
- ◆ ミルクカフェと問題投稿の監視・削除で協力体制(2008年9月8日)
- ◆ 『ふみコミュ!』、『@peps!』、『Chip!!』、スクールガーディアンパートナーズとして問題投稿の削除に協力(2008年11月25日)

決算サマリー(続)



◆ モバイルコンテンツ配信システム「モバリスト」

- ◆ 株式会社スポーツニッポン新聞社のニュース、学びing株式会社の検定クイズ、株式会社GT-Agencyの占いなどをモバリストにて配信(2008年7月1日)



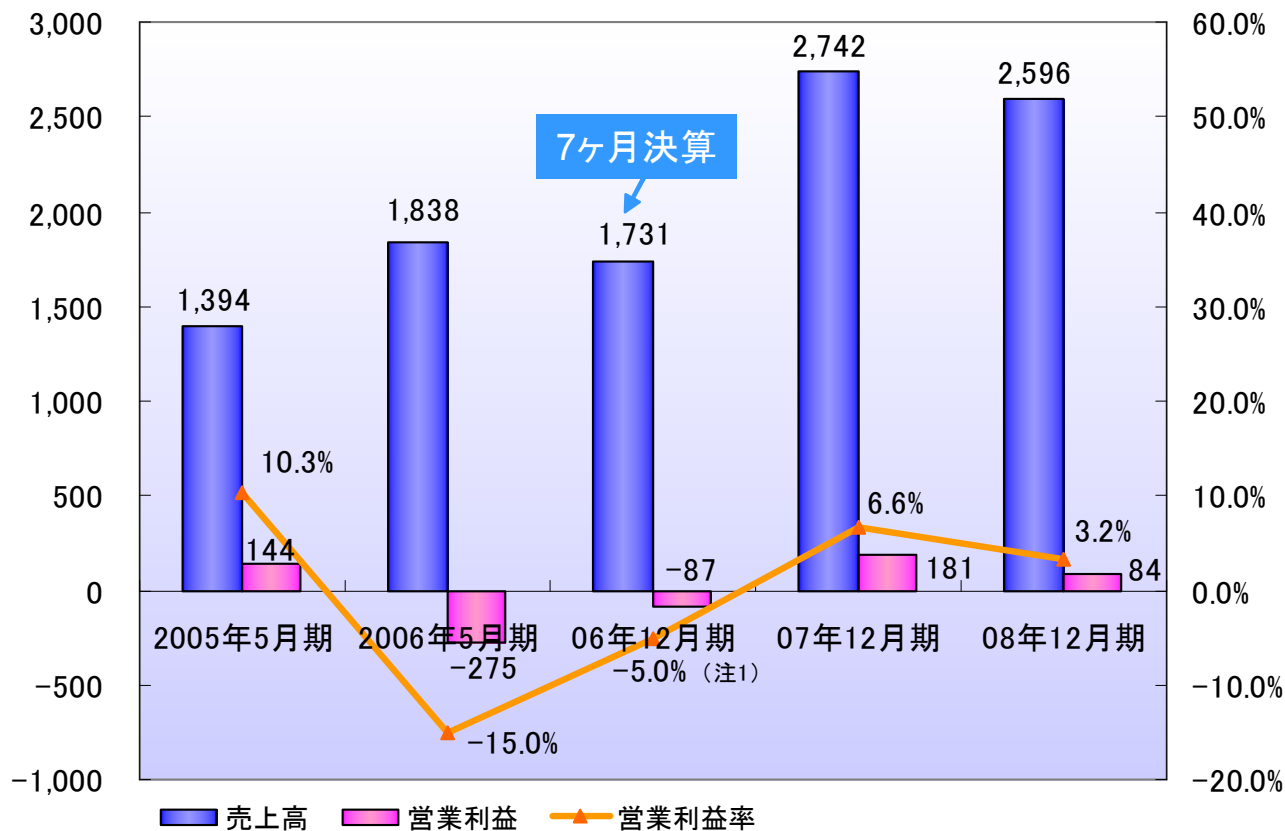
◆ SaaS型ソーシャルグループウェア「iQube」

- ◆ SaaS型ソーシャルグループウェア「iQube」を提供開始(2008年10月31日)
- ◆ 「iQube」を提供する株式会社ソーシャルグループウェアが増資を実施(2008年11月7日)

連結売上高推移

◆ 前年同期と比して減収減益も、営業利益を確保

(単位:百万円)



● 売上高
予想数値(2,500百万円)は超過

● 営業利益
予想数値(30~130百万円)の中央値程度で着地

(注1) 2006年8月30日の株主総会を以て決算期を12月に変更しましたので、2006年12月期は7ヶ月決算になっております。

2008年12月期 通期 連結PLサマリー

◆ 前年同期と比して減収減益も、営業・経常・当期純利益を確保

(単位: 千円)	2007年12月期	百分比	2008年12月期	百分比	前年度対比 (金額ベース)
売上	2,742,334	100.0%	2,596,162	100.0%	94.7%
売上総利益	1,006,136	36.7%	912,107	35.1%	90.7%
販管費	824,630	30.1%	827,424	31.9%	100.3%
営業利益	181,506	6.6%	84,682	3.3%	46.7%
経常利益	138,960	5.1%	82,604	3.2%	59.4%
当期純利益	16,715	0.6%	2,299	0.1%	13.8%

2008年12月期 通期 連結BSサマリー

◆ 総資産規模の増加

- 主に流動資産(うち、現預金＋有価証券等)の増加による総資産の増大

(単位:千円)	2007年12月期	2008年12月期	対前期 増減額
流動資産	1,178,570	1,321,977	143,407
(現預金＋有価証券等)	759,439	927,957	168,518
固定資産	292,560	224,270	-68,290
総資産	1,471,131	1,546,247	75,116
流動負債	631,616	763,443	131,827
固定負債	332,545	269,552	-62,993
純資産	506,969	513,252	6,283

2008年12月期 通期 連結C/Fサマリー

◆ 営業キャッシュ・フローがより強固に

- 営業キャッシュフローがさらに増大
- 営業＋投資キャッシュフローでもプラスを確保

(単位:千円)	2007年12月期	2008年12月期	対前期 増減額
営業活動によるキャッシュ・フロー	135,783	257,695	121,912
投資活動によるキャッシュ・フロー	324,749	-131,536	-456,285
財務活動によるキャッシュ・フロー	-452,096	-280	451,816
現金及び現金同等物の増減	1,129	125,878	124,749
現金及び現金同等物の期末残高	727,054	852,932	125,878

通期経営指標の推移

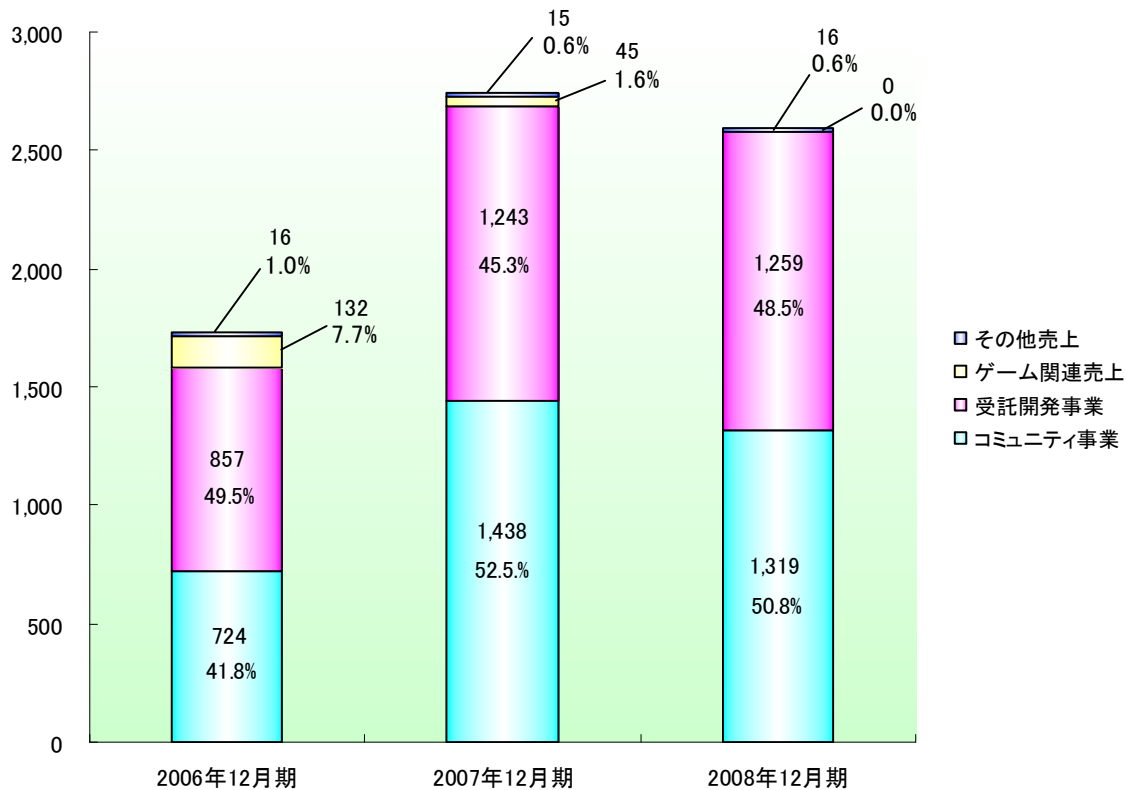
- ◆ 利益率、1株当たり指標が低下もプラスを確保

	2007年12月期	2008年12月期	対前期 増減額
自己資本当期純利益率 (ROE)	3.4%	0.5%	-2.9%
総資産経常利益率 (ROA)	7.9%	5.5%	-2.5%
1株当たり当期純利益 又は当期純損失(△)(EPS) (円)	1,204.43	165.69	-1038.74
1株当たり純資産額 (BPS) (円)	35,974.04	36,077.54	103.50

通期連結売上構成の推移

◆ コミュニティ事業売上と受託開発事業売上の比率はほぼ同水準

(単位:百万円)



(注1) 2006年8月30日の株主総会を以て決算期を12月に変更しましたので、2006年12月期は7ヶ月決算になっております。

● 受託開発事業
◆ 引き続き底堅く推移

● コミュニティ事業
◆ SaaS型パッケージ商材へのシフト

2009年12月期通期業績見通し

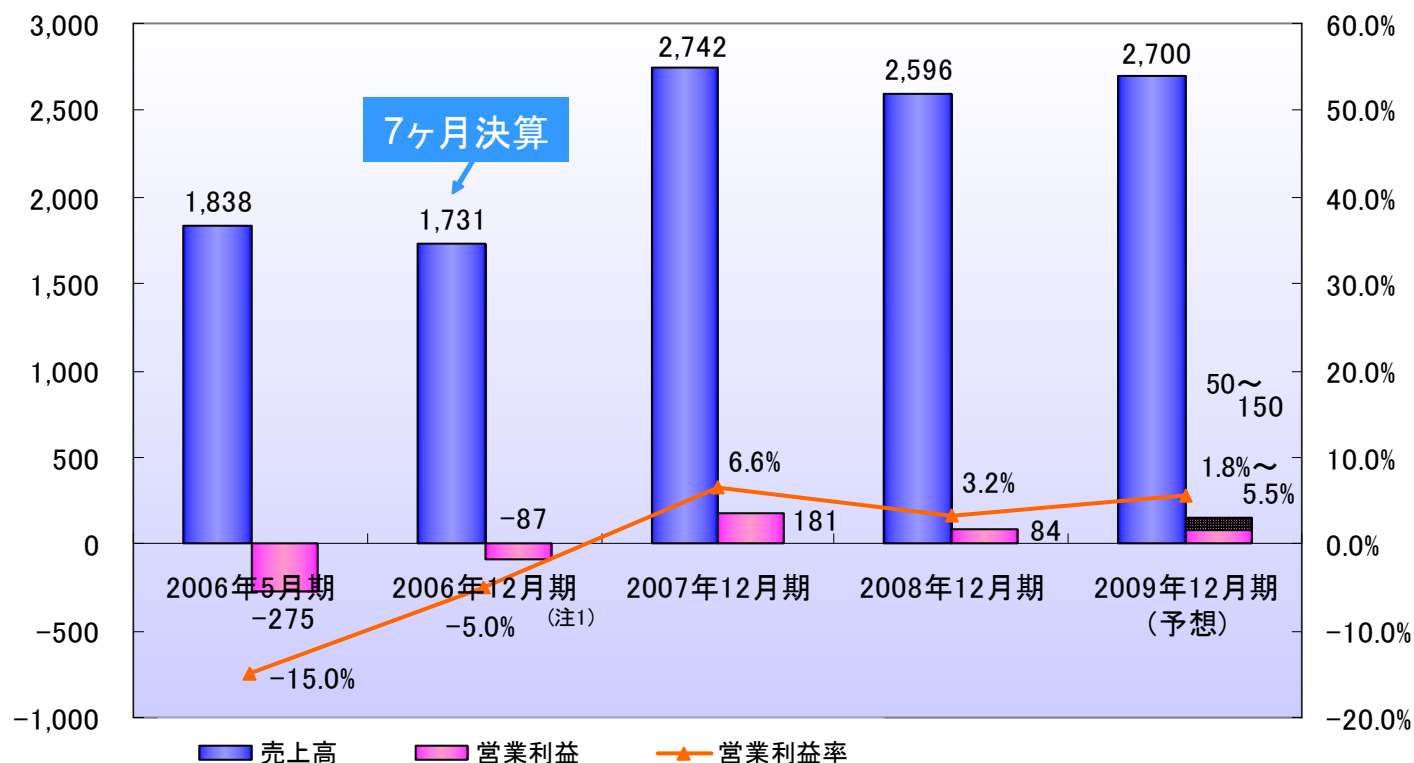
GaiaX Empowering the people to connect

2009年1月～2009年12月

2009年12月期(2009年1月～2009年12月) 連結業績見通し

- ◆ 業績予想：売上2,700百万円、営業利益50～150百万円、当期純利益0～100百万円

(単位:百万円)



- 今期業績見通し
- ◆ 昨年度実績と比して概ね横ばいを予想
- ◆ パッケージ型事業(ランニング収益)へのさらなる注力

(注1) 2006年8月30日の株主総会を以て決算期を12月に変更しましたので、2006年12月期は7ヶ月決算になっております。

注意事項

- ・ 本日の説明における見通し、戦略などは、弊社を取り巻くさまざまな要素により大きく異なることも考えられます。将来の戦略、業績等につきましては、ご説明申し上げます内容と異なる可能性がございます。
- ・ 本資料の記載内容のうち、歴史的事実でないもの、当社の現在の計画、戦略、見込みなど、既に確定した事実でないものはガイアックスの将来に関する見通しおよび計画に基づいた将来予測です。これらの将来予測には、リスクや不確定な要素などの要因が含まれており、実際の成果や業績などは、記載の見通しと異なる可能性があることをご了承ください。
- ・ また、新たな情報、将来の事象、その他の結果にかかわらず、常に弊社が将来の見直しを見直すとは限りません。
- ・ 本資料の掲載内容の全てもしくは一部につき、当社の事前の承諾なく、私的利用その他法律によって認められている範囲を超えて、複製、改変、転用、掲示、送信、領布、ライセンス、販売、出版等することを禁止いたします。
- ・ 掲載内容については細心の注意を払っておりますが、掲載された情報の誤りによって生じた損害等に関し、当社は一切責任を負うものではありませんのでご了承ください。